

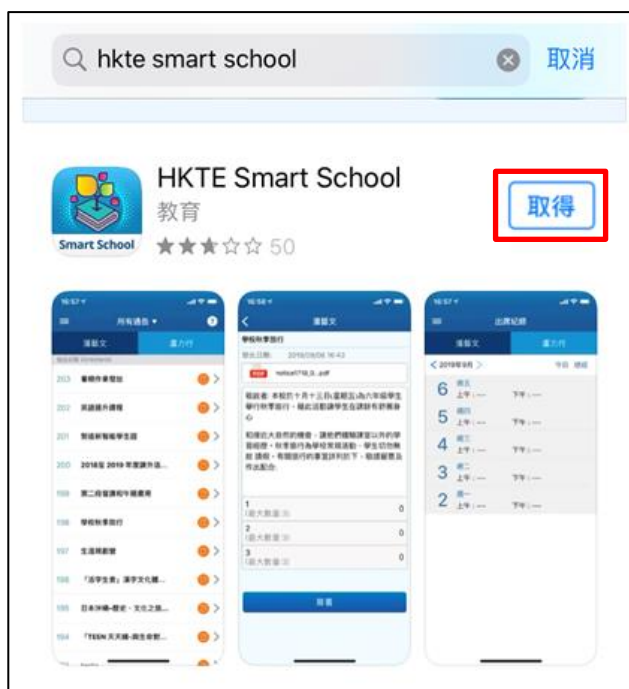
「HKTE 智能校園行政系統」應用程式安裝指南

* 智能手機規格要求：iPhone 4S 或以上、iOS 9 或以上；Android 4.2 或以上 (須已預載 Google Play)。

1. 安裝「HKTE Smart School」應用程式。
iPhone 開啟「App Store」或 Android 手機開啟「Google Play」，搜尋「HKTE Smart School」後，點按「取得」。

如 Android 手機沒有「Google Play」，可於以下連結下載 APK:

www.hkteducation.com/chi/pands/smartschool.php



2. 開啟「HKTE Smart School」應用程式後，輸入預設的用戶名稱及首次登入密碼**，然後按「登入」。



3. 請重覆輸入自設的新密碼及電郵兩次，以啟動帳戶。日後如果家長忘記密碼，新電郵將用作重設密碼。

取消	更改密碼	完成
新密碼		
確認新密碼		
現有電郵:		
新電郵		
確認新電郵		

4. 以新密碼登入後，應用程式首頁會顯示學生姓名及通告清單。

Smart School	所有通告	?
陳大文		
發出日期 2016/07/20		
673	英語辯論** 截止日期 2016/07/30	! >
672	世界數學測試** 截止日期 2016/07/30	! >
發出日期 2016/07/08		
522	親子堆沙比賽暨繽紛同樂日 截止日期 2016/08/24	📅 >
521	訂購二十五周年校刊 截止日期 2016/08/30	✓ >
520	英語辯論 截止日期 2016/08/29	📄 >
519	訂購各班合照及年級畢業生照片 截止日期 2016/08/31	📄 >

於家長帳戶增加子女

如家長有多於一名子女使用「HKTE 智能校園行政系統」，可以透過以下方法把子女合併於單一家長帳戶：

1. 登入後，在選單選擇「設定」，再選「子女設置」。



2. 點擊「+」號。



3. 透過「合併家長帳戶」，輸入需要被合併的帳戶名稱及密碼。請查看該學生的通告，以取得相應的帳戶名稱及密碼。

4. 確認後，系統將會自動把學生增加至原有的家長帳戶。

於學校通告使用「拍住賞」付款

學校將會使用「拍住賞」作為付費平台。家長請預先下載「拍住賞」應用程式及登記「拍住賞」帳戶。

下載「拍住賞」及開設帳戶

- Cancellation and refund terms
- Collecting Personal Information

1. 安裝「拍住賞」應用程式。iPhone 開啟「App Store」或 Android 手機開啟「Google Play」，搜尋「拍住賞」後，點按「取得」。



此項拍住賞金幣儲款服務由香港電訊集團旗下成員HKT Payment Limited 全力研發！將手機變成電子錢

2. 打開「拍住賞」應用程式，按「開始使用」，細閱條款與私隱權後點擊「我同意」。




3. 輸入流動電話號碼及點擊「建立帳戶」，然後輸入透過 SMS 獲取的一次性密碼。

身份驗證

區號 香港 (+852) ▾

流動電話號碼

登入

沒有帳戶?

建立帳戶

一次性密碼

請輸入以SMS發送至你所登記的流動電話號碼之一次性密碼

重新發送一次性密碼

完成

1 2 3
4 ABC 5 DEF
6 GHI 7 JKL 8 MNO
9 PQRS 0 WXYZ

4. 設置帳戶登入密碼，然後輸入透過 SMS 獲取的一次性密碼以作確認後即可成功開啓帳戶。

10:02 設置密碼

輸入密碼

再次輸入密碼

Reset 確定

重新發送一次性密碼

10:03 一次性密碼

請輸入以SMS發送至你所登記的流動電話號碼之一次性密碼

e.g. 123456

重新發送一次性密碼

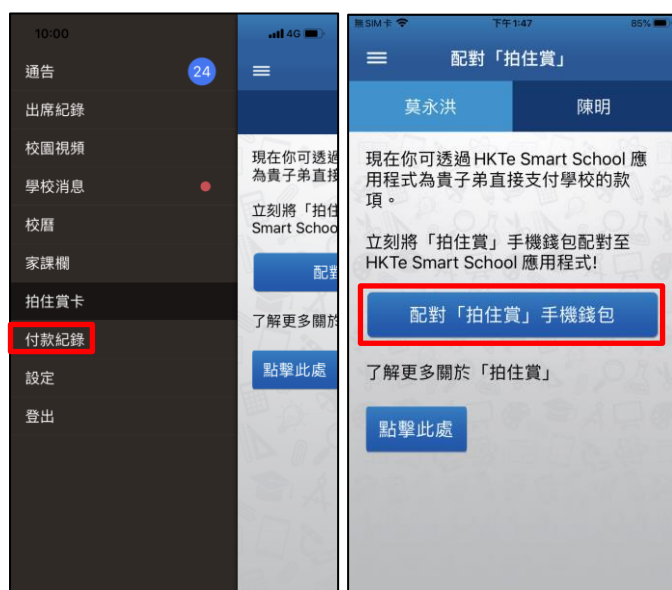
請設定 6 位數字密碼於手機錢包使用：
為保障你的帳戶安全，請勿將個人資料或固定順序數字設定為密碼，例如：香港身份証號碼、流動電話號碼、生日日期等。

同意直接促銷

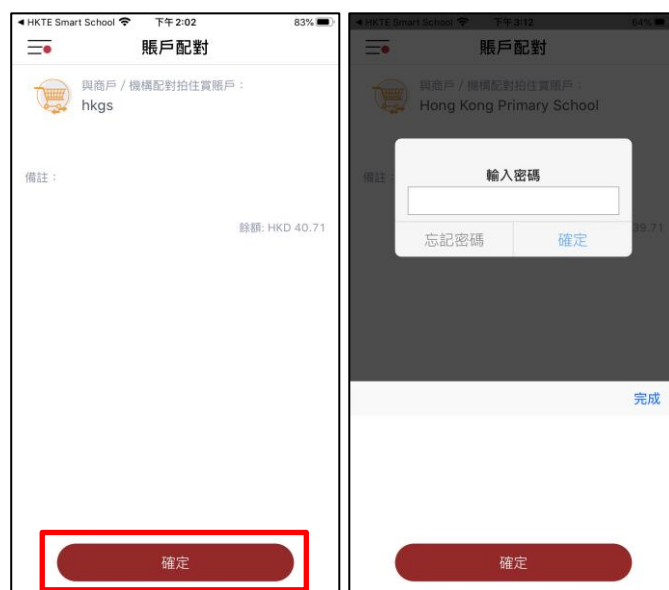
請密切留意我們的最新優惠及宣傳！

我同意接收最新的優惠和促銷。
按此處查看詳細信息

5. 開啓「HKTE Smart School」應用程式，於選單選擇「拍住賞卡」，點擊「配對拍住賞手機錢包」，然後按開啓。




6. 「拍住賞」應用程式將會自動打開，點擊「確認」及輸入「拍住賞」帳戶密碼即可完成配對。點擊「返回商戶/機構應用程式」可以回到「HKTE Smart School」應用程式。

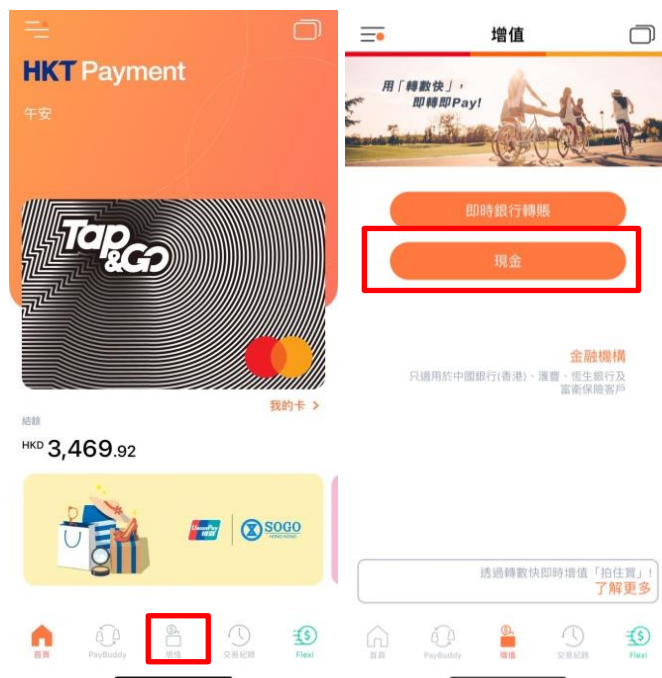


增值「拍住賞」

1. 家長可以親臨以下商戶進行增值。



2. 於「拍住賞」主介面點擊「增值」，再選擇「現金」，然後展示二維碼給商戶進行掃描。



通告繳費

1. 在需要付款的通告中點擊「簽署及付款」

陳大林

1. 當天學校大閘將於上午八時十五分開啟，請囑咐 貴子弟勿過早返校，以免在校園外發生意外。

2. 當天仍有校車服務，家長請與校車公司聯絡接送時間。

3. 學校旅行乃學生正規活動，請鼓勵 貴子弟參加，如不參加，請列明原因，並作請假論。請 台端填妥回條，連同有關費用，囑 貴子弟交回班主任為荷。

此致
貴家長

參加
(價格: \$1.00)

不參加
(價格: \$1.00)

總額: \$1.00

簽署及付款

2. 輸入家長帳戶的密碼

陳大林

1. 當天學校大閘將於上午八時十五分開啟，請囑咐 貴子弟勿過早返校，以免在校園外發生意外。

2. 當天仍有校車服務，家長請與校車公司聯絡接送時間。

3. 學校旅行乃學生正規活動，請鼓勵 貴子弟參加，如不參加，請列明原因，並作請假論。

請輸入你的家長帳戶密碼以確認簽署。

取消 確認

參加
(價格: \$1.00)

不參加
(價格: \$1.00)

總額: \$1.00

簽署及付款

3. 選取「拍住賞」及點擊「付款」。



4. 完成繳費後，系統將會顯示付款已確認。



如日後對「HKTE 智能校園行政系統」應用程式有任何查詢，可致電 24 小時技術支援專線 1833 222。

若在繳費時遇到問題，請致電「拍住賞」顧客服務熱線 2888 0000。

「拍住賞」熱線服務時間

星期一至日：24 小時服務

HKT Education Limited 謹啟